



Gebruikershandleiding

SL.2012.07 Reuzen sjoelen

Lees voor het opzetten en gebruiken van het speeltoestel deze gebruikershandleiding zorgvuldig door. Bewaar deze gebruikershandleiding bij het speeltoestel. Handel altijd volgens de aangegeven voorschriften.

Technische gegevens:

Gewicht: 80 kg

Leeftijdsgroep: 8 t/m 100 jaar

Lengte: 5 Meter


Breedte: 0,8 Meter

Hoogte : 0,84 Meter

1 Opzetinstructie

Handel bij het opzetten als volgt:

- Controleer de verkeerssituatie ter plaatse en let op aanrijdgevaar en verkeersafzettingen.
- Zorg voor voldoende vrije ruimte rondom het Reuzen sjoelen





WITHAGEN-ATTRACTIEVERHUUR

Oude Moerstraatsebaan 2
4614 RP Bergen op Zoom

Tel. 0164 - 23 51 43
Fax 0164 - 24 63 78

www.withagen-attractieverhuur.nl
e-mail:info@withagen-attractieverhuur.nl



Stap 01.

Zet de tafel met twee personen op z'n kant en maak de vergrendeling van de poot los.



Stap 02.

Klik de poten van de tafel vast met de vergrendeling.



Stap 03.

Draai daarna de tafel en zet hem neer.




Stap 04.

Doet dit ook bij de andere tafel.



Stap 05.

Zorg dat beide tafels recht tegenover elkaar staan dat ze zo in elkaar kunnen schuiven.



Stap 06.

Duw de tafels naar elkaar toe totdat ze goed in elkaar zitten.



WITHAGEN-ATTRACTIEVERHUUR

Oude Moerstraatsebaan 2
4614 RP Bergen op Zoom

Tel. 0164 - 23 51 43
Fax 0164 - 24 63 78

www.withagen-attractieverhuur.nl
e-mail:info@withagen-attractieverhuur.nl



Stap 07.

Duw de bouten door de gaten heen.



Stap 08.

Draai aan de onderkant de vleugelmoeren stevig aan.



Stap 09.

Het Reuze sjoelen is nu klaar voor gebruik.



1.2 Opruiminstructies

Handel bij het opruimen als volgt:

- Controleer het Reuzen sjoelen op beschadiging en meld eventuele schade aan **Withagen-attractieverhuur**.
- Reinig het Reuzen sjoelen zo nodig met een vochtige doek en laat het drogen.

3 Transport en opslag

- Maak de bouten los.
- Voor het opslaan dient het Reuzen sjoelen goed droog te zijn.
- Klap de poten van de tafels weer in.
- Verzamel alle Sjoel schijven in de rode zak.
- Kijk of alles nog compleet en heel is.

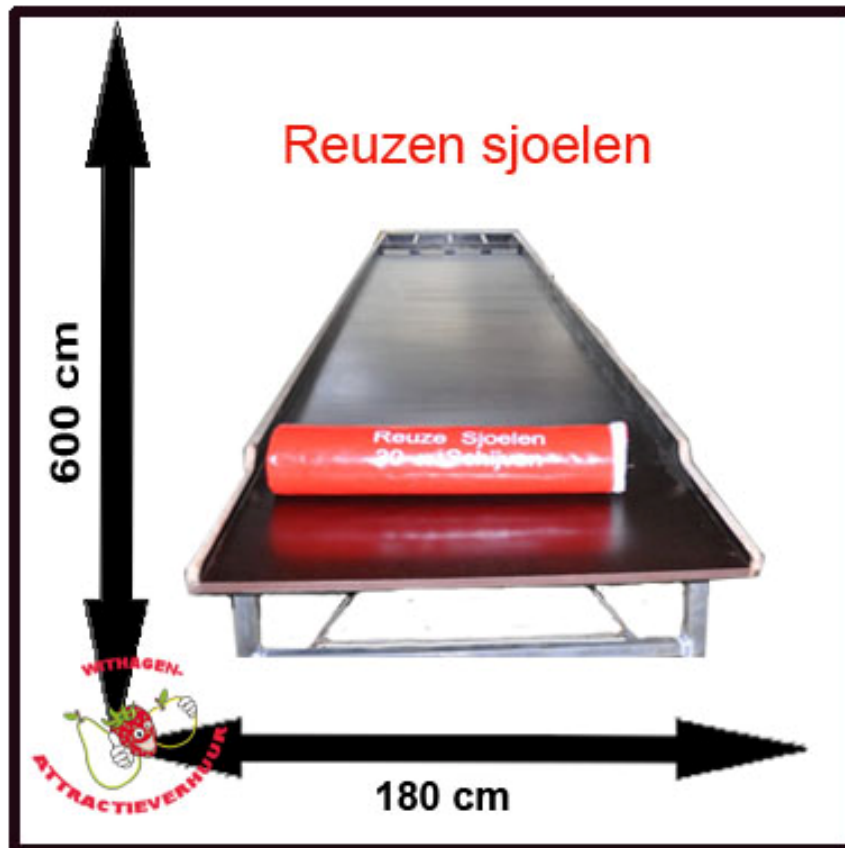
4 Gebruiksaanwijzing

1. Het gebruik van het Reuzen sjoelen is alleen toegestaan onder toezicht van een volwassene.
2. De toezichthouder moet geïnstrueerd zijn en als zodanig herkenbaar.
3. De minimale leeftijd van de gebruikers is 8 jaar, de maximale leeftijd is 100 jaar.
4. Het maximale aantal gebruikers gelijktijdig is 1 persoon.
5. Het gebruik van scherpe- of hete voorwerpen op het Reuzen sjoelen is niet toegestaan.
6. Het gebruik van voedsel en drinken op het Reuzen sjoelen is niet toegestaan.
7. Het is niet toegestaan om te roken of onder invloed van geestverruimende middelen te zijn bij het gebruik van het Reuzen sjoelen.
8. Het is niet toegestaan te worstelen of elkaar te duwen.
9. Het is niet toegestaan op het Reuzen sjoelen te klimmen.
10. Laat de toezichthouder de punten optellen.
11. Laat de toezichthouder de schijven die in de gaten komen op elkaar stapelen om verstopping te voorkomen.



5 Plattegrond

Uit veiligheidsoverwegingen dient rond om het reuzen sjoelen een vrije ruimte van minimaal 1.8 meter aanwezig te zijn. Hieronder wordt de benodigde vrije ruimte op de plattegrond weergegeven.



N.B. : Let bij het opstellen altijd op aanrijdgevaar en verkeersafzettingen

Zijn er problemen of defecten aan de attractie, bel ons zo spoedig mogelijk onder nummer 0164 - 23 51 43 of mobiel 06 - 517 49 020

VEEL PLEZIER MET HET REUZEN SJOELEN

© Withagen-attractieverhuur. De attractie en deze gebruiksaanwijzing zijn in overeenstemming met het besluit veiligheid van attractie- en speeltoestellen.

Withagen-attractieverhuur stelt zich niet aansprakelijk voor enig schade en/of letsel ontstaan tijdens het gebruik van het Reuzen sjoelen gedurende de gehele verhuurperiode.