

Gebruikershandleiding

KN-2019.03 Lego bouwstenen boarding



Lees voor het opzetten en gebruiken van het speeltoestel deze gebruikershandleiding zorgvuldig door. Bewaar deze gebruikershandleiding bij het speeltoestel. Handel altijd volgens de aangegeven voorschriften.

Technische gegevens:

Vermogen: 230 volt 1 x 1500 watt
Lengte: 10,40 Meter


Gewicht:
Breedte: 6 Meter

Leeftijdsgroep:
Hoogte : 3,2 Meter

1 Opzetinstructie

Handel bij het opzetten als volgt:

- Controleer de verkeerssituatie ter plaatste en let op aanrijdgevaar en verkeersafzettingen.
- Plaats de boarding bij voorkeur op een zachte ondergrond zoals gras.
- Zorg voor voldoende vrije ruimte rondom de boarding.
- Controleer de bodem op verontreinigingen en scherpe voorwerpen.
- Gebruik altijd een grondzeil en een geaard stopcontact.
- Wikkel het verlengsnoer geheel af en bescherm het stopcontact tegen water volgens IP44.



WITHAGEN-ATTRACTIEVERHUUR

Oude Moerstraatsebaan 2

Tel. 0164 - 23 51 43

www.withagen-attractieverhuur.nl

4614 RP Bergen op Zoom

e-mail: info@withagen-attractieverhuur.nl



Stap 01.

Kies een geschikte locatie uit met een oppervlakte van 13 m. bij 9,6 m. en een minimale hoogte van 4 m.. Controleer de verkeerssituatie en let hierbij op aanrijdgevaar en verkeersafzettingen. Na de oppervlaktecontrole op scherpe voorwerpen plaatst u het grondzeil.



Stap 02.

Rol de boarding uit en trek de transporthoes eronder uit. Wikkel het verlengsnoer helemaal af en bescherm de stopcontacten afdoende tegen water. Gebruik altijd een geaard stopcontact.



Stap 03.

Trek de voor- en achterflap open.



Stap 04.

Vouw de boarding helemaal open.




Stap 05.

De boarding ligt nu helemaal open. Bij de gele pijlen bevinden zich ritsen.



Stap 06.

Maak beide ritsen dicht en doe het klittenband ook goed dicht.



WITHAGEN-ATTRACTIEVERHUUR

Oude Moerstraatsebaan 2

Tel. 0164 - 23 51 43

www.withagen-attractieverhuur.nl

4614 RP Bergen op Zoom

e-mail: info@withagen-attractieverhuur.nl



Stap 07.

Plaats de slurf over de blower.



Stap 08.

Maak de slurf om de blower dicht met de spanband. Trek de spanband goed aan.




Stap 09.

Stop de stekker in het stopcontact.



Stap 10

De boarding blaast zichzelf op. Controleer de boarding van te voren op eventuele beschadigingen. Wanneer dit het geval mocht zijn neem dan meteen contact op met Withagen-attractieverhuur.



1.2 Neerlaatinstructies

Handel bij het neerlaten als volgt:

- Controleer de boarding op beschadiging en meld eventuele schade aan Withagen-attractieverhuur.
- Reinig de boarding zo nodig met een vochtige doek en laat het drogen.
- Controleer of alle gebruikers de boarding hebben verlaten.



Stap 01.

Maak de ritsen aan de voor- en achterzijde open.



Stap 02.

Haal de stekker uit het stopcontact van de blower. En maak de slurf los van de blower.



Stap 03.

Laat de boarding leeglopen. Hou hierbij het gat goed open. Trap ook op de torentjes.



Stap 04.

Vouw de ene kant op de andere kant.




Stap 05.

Vouw nu de ingang naar binnen op het rechte stuk. Doe het zelfde aan de achterzijde.



Stap 06.

Klap de achterzijde een stukje terug zodat je de transporthoes en de spanband kunt klaarleggen.



WITHAGEN-ATTRACTIEVERHUUR

Oude Moerstraatsebaan 2

Tel. 0164 - 23 51 43

www.withagen-attractieverhuur.nl

4614 RP Bergen op Zoom

e-mail: info@withagen-attractieverhuur.nl



Stap 07.

Leg het kussen nu weer terug plat.



Stap 08.

Rol met 2 mensen van voor naar achter het kussen op waarbij er 1 persoon achterwaarts de lucht eruit loopt.



Stap 09.

Maak de spanband goed stevig vast aan de boarding.




Stap 10.

Doe de touwen aan weerszijden kris kras door de ogen. Ga dus steeds door een tegenoverliggend oog.




Stap 11.

Bind de touwen in het midden bovenop aan elkaar met een strik



3 Gebruiksaanwijzing

1. Het gebruik van de boarding is alleen toegestaan onder toezicht van een volwassene persoon.
2. De toezichthouder moet geïnstrueerd zijn en als zodanig herkenbaar.
3. De minimale leeftijd van de gebruikers is 2 jaar, de maximale leeftijd is 12 jaar.
4. Het maximale aantal gebruikers gelijktijdig is 20 personen.
5. De maximale lengte van de gebruikers is 1.60 cm.
6. Het leeftijdsverschil van de gebruikers dient zo gering mogelijk te zijn.
7. Het gebruik van schoenen, brillen, sieraden, scherpe- of hete voorwerpen in boarding is niet toegestaan.
8. Het gebruik van voedsel en drinken in de boarding is niet toegestaan.
9. Het is niet toegestaan om te roken of onder invloed van geestverruimende middelen te zijn bij het gebruik van de boarding.
10. Het is niet toegestaan te worstelen of elkaar te duwen.
11. Het is niet toegestaan op de buitenwanden klimmen.
12. Bij een windkracht van meer dan 5 Bft mag de boarding niet gebruikt of opblazen worden.
13. Bij stroomuitval of storing aan de ventilator mag de boarding niet gebruikt worden.
14. Indien de boarding druk begint te verliezen moeten alle gebruikers direct uit de boarding. De minimale werkdruk bedraagt 10 mbar, de maximale 30 mbar.



WITHAGEN-ATTRACTIEVERHUUR

Oude Moerstraatsebaan 2

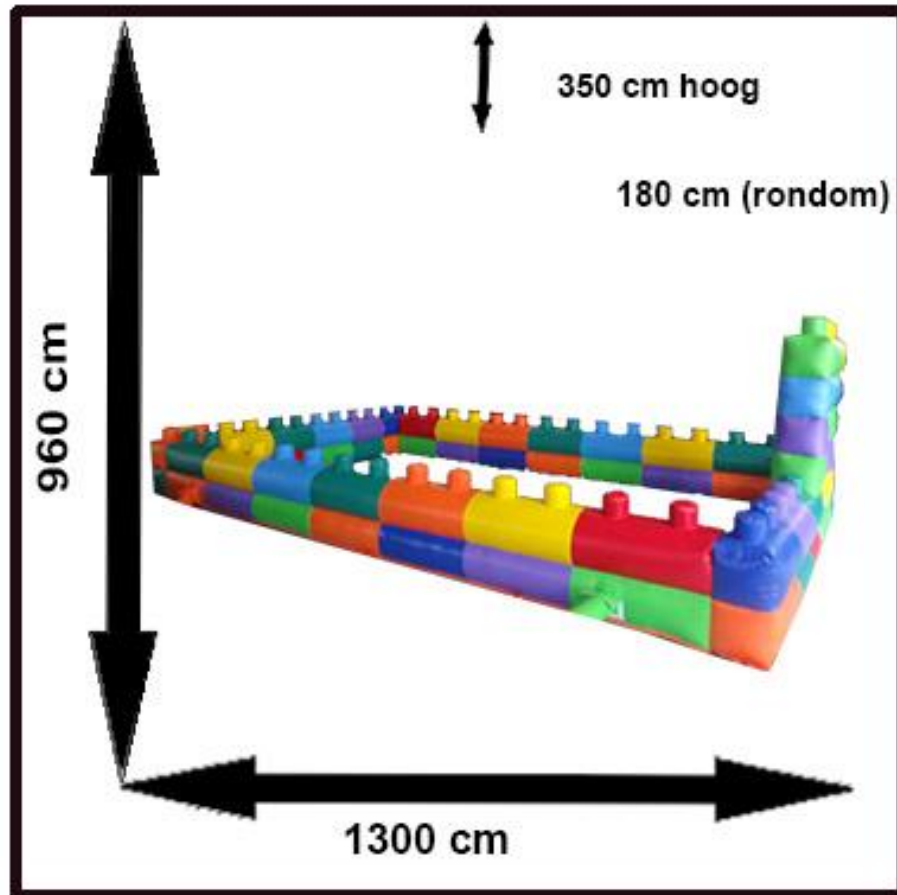
Tel. 0164 - 23 51 43

www.withagen-attractieverhuur.nl

4614 RP Bergen op Zoom

e-mail: info@withagen-attractieverhuur.nl

4 Plattegrond



Zijn er problemen of defecten aan de attractie, bel ons zo spoedig mogelijk onder nummer 0164 - 23 51 43 of mobiel 06 - 517 49 020

VEEL PLEZIER MET DE LEGO BOUWSTENEN BOARDING

© Withagen-attractieverhuur. De attractie en deze gebruiksaanwijzing zijn in overeenstemming met het besluit veiligheid van attractie- en speeltoestellen.

Withagen-attractieverhuur stelt zich niet aansprakelijk voor enige schade en/of letsel ontstaan tijdens het gebruik van het Lego bouwstenen boarding gedurende de gehele verhuurperiode.