



Gebruikershandleiding

FS-2013.01 Opblaasbaar Tennisracket Spel

Lees voor het opzetten en gebruiken van het speeltoestel deze gebruikershandleiding zorgvuldig door. Bewaar deze gebruikershandleiding bij het speeltoestel. Handel altijd volgens de aangegeven voorschriften.



Technische gegevens:

Vermogen: 230 volt 1 x 1500 Watt

Leeftijdsgroep: 6 t/m 99 jaar

Lengte: 5,10 Meter

Breedte: 0,90 Meter

Hoogte: 3,70 Meter

Aantal	Onderdeel	Gewicht (in kg)	Transportmaat (in cm)		
			Lengte	Breedte	Hoogte
1	Tennisracket kussen	43	110	65	50
1	Zak 3 gaten	6	40	40	55
1	Zak 1 gat	3	40	40	55
1	Haring zak	4,5	60	40	5
1	Haspel 40m	7,5	50	27	48
1	Blauwe blower	18	50	25	45



1 Opzetinstructie

Handel bij het opzetten als volgt:

- Controleer de verkeerssituatie ter plaatse en let op aanrijdgevaar en verkeersafzettingen.
- Plaats het Tennisracket kussen bij voorkeur op een vlakke vaste ondergrond.
- Zorg voor voldoende vrije ruimte rondom het kussen
- Controleer de bodem op verontreinigingen en scherpe voorwerpen.
- Gebruik altijd een geaard stopcontact.
- Wikkel het verlengsnoer geheel af en bescherm het stopcontact tegen water volgens IP44.



Stap 01.

Kies een geschikte locatie uit met voldoende ruimte. Controleer de verkeerssituatie en let hierbij op aanrijdgevaar en verkeersafzettingen. Controleer de oppervlakte op scherpe voorwerpen.



Stap 02.

Maak de transportzak open en maak de spanband los.



Stap 03.

Rol het kussen in zijn geheel af.



Stap 04.

Vouw nu het kussen open.



WITHAGEN-ATTRACTIEVERHUUR

Oude Moerstraatsebaan 2

Tel. 0164 - 23 51 43

www.withagen-attractieverhuur.nl

4614 RP Bergen op Zoom

Fax 0164 - 24 63 78

e-mail:info@withagen-attractieverhuur.nl



Stap 05.

Spread het kussen volledig open.



Stap 06.

Maak het luchtgat dicht. Vouw het gat dicht doormiddel van klittenband (foto 1). Vervolgens de koorden door de ogen halen (foto 2). Haal het 2^e koord door het 1^e en vervolg met alle koorden op dezelfde manier (foto 3). Als laatste knoopt u de laatste lus vast (foto 4).



Stap 07.

Plaats de slurf over de blower.



Stap 08.

Maak de spanband vast zodat de slurf aan de blower vastzit.



Stap 09.

Steek de stekker van de blower in het stopcontact.



Stap 10.

Het kussen blaast zich nu op.



WITHAGEN-ATTRACTIEVERHUUR

Oude Moerstraatsebaan 2

Tel. 0164 - 23 51 43

www.withagen-attractieverhuur.nl

4614 RP Bergen op Zoom


Fax 0164 - 24 63 78

e-mail: info@withagen-attractieverhuur.nl



Stap 11.

Wacht tot het kussen volledig opgeblazen is.



Stap 12.

Steek het metalen uiteinde van de ritssluiting aan het doek in de rits.



Stap 13.

Trek nu de rits dicht terwijl je in het tennisracket staat.



Stap 14.

Stap wanneer rits bijna dicht is uit het kussen.



Stap 15.

Rits het laatste stuk dicht.



Stap 16.

Trek de rits van de opvangzak(ken) dicht.



WITHAGEN-ATTRACTIEVERHUUR

Oude Moerstraatsebaan 2
4614 RP Bergen op Zoom

Tel. 0164 - 23 51 43
Fax 0164 - 24 63 78

www.withagen-attractieverhuur.nl
e-mail:info@withagen-attractieverhuur.nl



Stap 17.

Zet het kussen nu rechtop.



Stap 18.

Controleer of het kussen stabiel staat.



Stap 19.

Sla de haringen in de grond.



Stap 20.

Maak de touwen vast aan de haringen.



Stap 21.

Verwissel eventueel de klittenbandstrook door een doek met uw eigen naam.



Stap 22.

Het tennis racket is nu klaar voor gebruik. Controleer het racket op eventuele schade en meld dit gelijk aan **WITHAGEN-ATTRACIEVERHUUR**



WITHAGEN-ATTRACTIEVERHUUR

Oude Moerstraatsebaan 2
4614 RP Bergen op Zoom

Tel. 0164 - 23 51 43
Fax 0164 - 24 63 78

www.withagen-attractieverhuur.nl
e-mail:info@withagen-attractieverhuur.nl

2 Afbreken



Stap 01.

Maak als eerste de touwen los.



Stap 02.

Haal gelijk de **haringen** er uit.




Stap 03.

Leg het kussen voorzichtig plat.



Stap 04.

Rits de opvangzak(ken) open.



Stap 05.

Rits het binnendoek los.



Stap 06.

Stap in het tennisracket zodra het doek ver genoeg open is.



WITHAGEN-ATTRACTIEVERHUUR

Oude Moerstraatsebaan 2
4614 RP Bergen op Zoom

Tel. 0164 - 23 51 43
Fax 0164 - 24 63 78

www.withagen-attractieverhuur.nl
e-mail:info@withagen-attractieverhuur.nl



Stap 07.

Maak het doek volledig los en leg het naast het kussen.



Stap 08.

Maak het luchtgat open



Stap 09.

Schakel de blower uit.



Stap 10.

Maak de spanband van de slurf los.



Stap 11.

Hou het luchtgat open zodat alle lucht uit het kussen kan.



Stap 12.

Laat het kussen volledig leeglopen.



WITHAGEN-ATTRACTIEVERHUUR

Oude Moerstraatsebaan 2

Tel. 0164 - 23 51 43

www.withagen-attractieverhuur.nl

4614 RP Bergen op Zoom

Fax 0164 - 24 63 78

e-mail: info@withagen-attractieverhuur.nl



Stap 13.

Trek het kussen goed strak.



Stap 14.

Vouw het kussen dubbel door de bovenkant naar de bodem te trekken.



Stap 15.

Vouw het kussen nogmaals dubbel zodat een rechte strook ontstaat.



Stap 16.

Loop in de richting van het luchtgat over het kussen om de lucht eruit te krijgen.



Stap 17.

Leg ook de slurf aan de binnenkant in het kussen.



Stap 18.

Doe hetzelfde met de touwen.



WITHAGEN-ATTRACTIEVERHUUR

Oude Moerstraatsebaan 2

Tel. 0164 - 23 51 43

www.withagen-attractieverhuur.nl

4614 RP Bergen op Zoom

Fax 0164 - 24 63 78

e-mail: info@withagen-attractieverhuur.nl



Stap 19.

Klap het kussen een stukje terug.



Stap 20.

Leg de transportzak klaar.



Stap 21.

Leg een spanband over de transportzak klaar.



Stap 22.

Klap het omgevouwen stuk terug en rol vanaf het uiteinde het kussen op.



Stap 25.

Trek de spanband dicht rond het kussen



Stap 26.

Knoop de transportzak dicht.



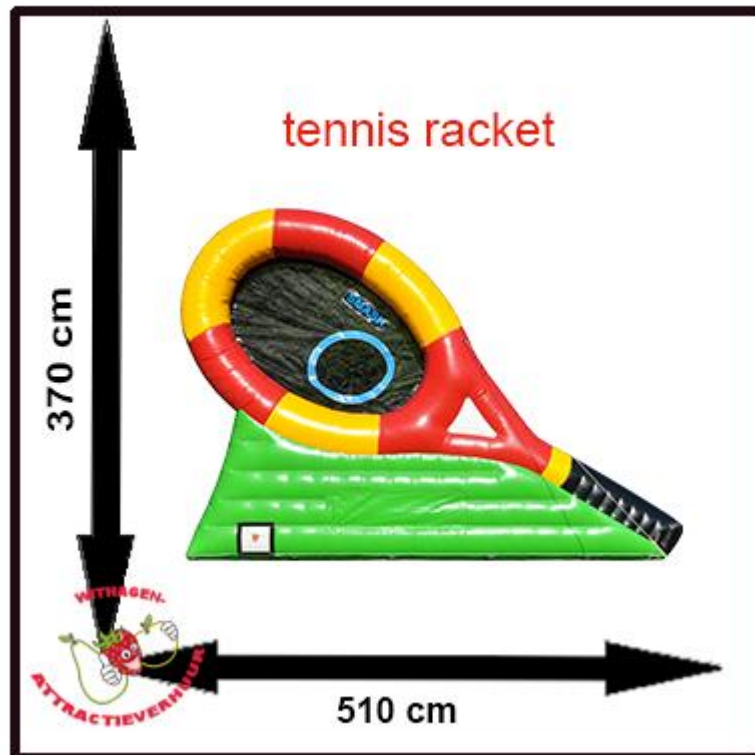
3 Gebruiksaanwijzing

1. Het gebruik van het Tennisracket Spel is alleen toegestaan onder toezicht van een volwassen persoon.
2. De toezichthouder moet geïnstrueerd zijn en als zodanig herkenbaar.
3. Men dient van afstand een tennisbal door de gaten te slaan om zo een zo hoog mogelijk puntenaantal te scoren.
4. De minimale leeftijd van de gebruikers is 6 jaar, de maximale leeftijd is 99 jaar.
5. Het gebruik van voedsel en drinken bij het tennisracket spel is niet toegestaan.
6. Het is niet toegestaan om te roken of onder invloed van geestverruimende middelen te zijn bij het gebruik van het tennisracket spel.
7. Het is niet toegestaan te worstelen of elkaar te duwen.
8. Bij een windkracht van meer dan 5 Bft mag het tennisracket spel niet worden gebruikt.
9. Bij stroomuitval of storing aan de ventilator mag het kussen niet gebruikt worden.
10. De minimale werkdruk bedraagt 10 mbar, de maximale 30 mbar.



4 Plattegrond

Uit veiligheidsoverwegingen dient rond om het Tennisracket spel vrije ruimte van minimaal 1.8 meter aanwezig te zijn. Hieronder wordt de benodigde vrije ruimte op de plattegrond weergegeven.



N.B. : Let bij het opstellen altijd op aanrijdgevaar en verkeersafzettingen

Zijn er problemen of defecten aan de attractie, bel ons zo spoedig mogelijk onder nummer 0164 - 23 51 43 of mobiel 06 - 517 49 020

VEEL PLEZIER MET HET TENNISRACKET SPEL

© Withagen-attractieverhuur. De attractie en deze gebruiksaanwijzing zijn in overeenstemming met het besluit veiligheid van attractie- en speeltoestellen.

Withagen-attractieverhuur stelt zich niet aansprakelijk voor enig schade en/of letsel ontstaan tijdens het gebruik van het tennisracket spel gedurende de gehele verhuurperiode.