

Gebruikershandleiding

BV-2019.06 Tiroler Sarah




Lees voor het opzetten en gebruiken van de blikvanger deze gebruikershandleiding zorgvuldig door. Bewaar deze gebruikershandleiding bij de blikvanger. Handel altijd volgens de aangegeven voorschriften.

1 Opzetinstructie

- Zet de opblaasbare Sarah met **twee** personen op.
- Controleer de verkeerssituatie ter plaatste en let op aanrijdgevaar en verkeersafzettingen.
- Plaats de blikvanger bij voorkeur op een zachte ondergrond zoals gras. Controleer de bodem op verontreinigingen en scherpe voorwerpen. Zorg ervoor dat de pop op een schone ondergrond staat.
- Zet Sara niet neer, naast of op plekken waar deze schade kan oplopen zoals bij dakgoten, bomen, hekwerk en struiken. Zorg voor voldoende vrije ruimte rondom de blikvanger.
- Zet Sara niet op wanneer de windkracht hoger is dan windkracht 4.
- Wikkel het verlengsnoer geheel af en bescherm het stopcontact tegen water volgens IP44.

2 Instructies voor het neerlaten

- Laat de opblaasbare Sarah met **twee** personen neer.
- Maak de Sarah los en berg de haringen op in de zak terwijl 1 persoon de pop omhoog houdt.
- Maak de rits open en zet de blower uit.
- Laat Sarah rustig zakken en maak de blower los.
- Haal alle knopen uit de touwen maar laat de touwen vastzitten aan de Sarah pop
- Rol de Sarah pop op. Stop de pop in de transportzak.



WITHAGEN-ATTRACTIEVERHUUR


Oude Moerstraatsebaan 2

Tel. 0164 - 23 51 43

www.withagen-attractieverhuur.nl

4614 RP Bergen op Zoom

e-mail: info@withagen-attractieverhuur.nl



Stap 01.

Kies een geschikte locatie uit van 2,5 m. bij 1,5 m. en een minimale hoogte van 4,5 m. Na de controle van bodem en verkeerssituatie plaatst u het opblaasfiguur.




Stap 02.

Rol de opblaasbare pop volledig uit. Maak nu eerst de ritsluiting dicht en vervolgens het klittenband..



Stap 03.

Sluit de blower aan door de slurf om de blower te knopen. Zorg dat de slurf niet gedraaid zit.



Stap 04.

Wikkel de haspel helemaal af en bescherm de stopcontacten afdoende tegen water. Stop nu pas de stekker van de blower in de haspel en zet de blower aan.



Stap 05.

Zorg tijdens het opblazen dat de blikvanger geheel vrij is en niets raakt.



Stap 06.

Zet de Sarah met 2 personen vast door de touwen vast te maken aan de meegeleverde haringen of aan een vast punt zoals een regenpijp.

Zijn er problemen of defecten aan de blikvanger, bel ons zo spoedig mogelijk onder nummer 0164 - 23 51 43 of mobiel 06 - 517 49 020

Withagen-attractieverhuur stelt zich niet aansprakelijk voor enig schade en/of letsel ontstaan tijdens het gebruik van de blikvanger gedurende de gehele verhuurperiode.